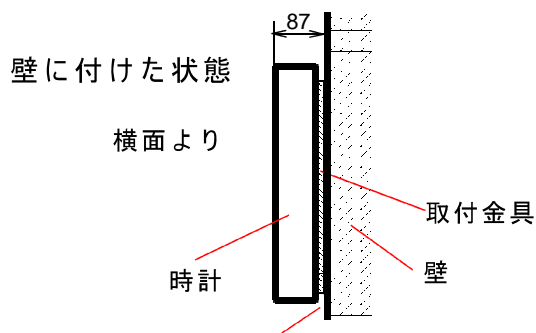
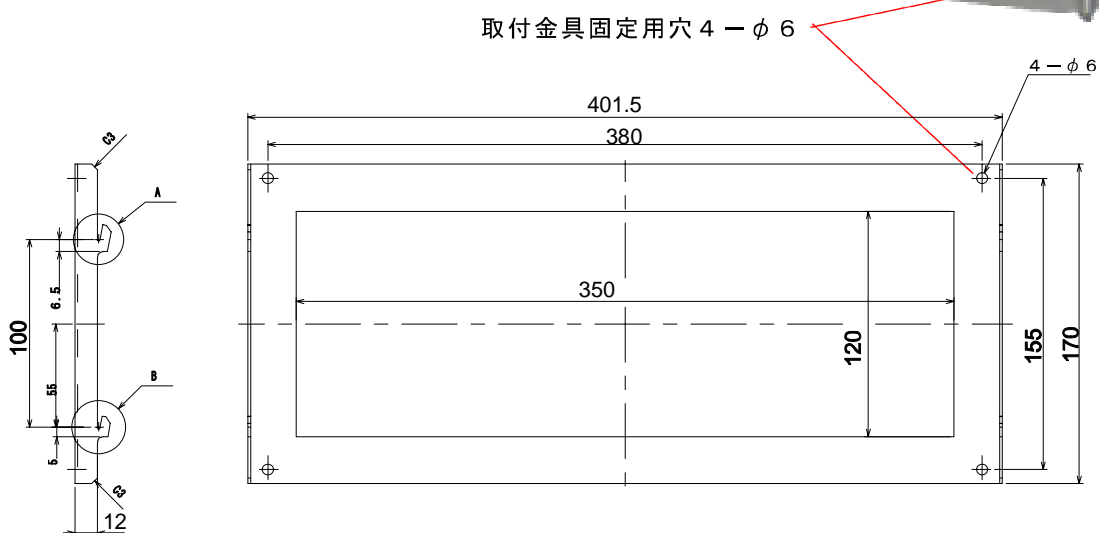


160mm時計用取付金具

MLC16MXB、MLC16MRB共通です。



取付金具写真



12mm本体が浮きますのでこの隙間にケーブル類を通す事が出来ます。

アンテナケーブルについて（電波時計の場合）

アンテナケーブルは入手性を考慮しLANケーブルを使用しておりますが

LANとの互換は全く有りませんので絶対にネットワーク上に接続しないで下さい（破損します）。

市販のカバー付LANケーブルは12mmの隙間では壁にぶつかり使用出来ませんので

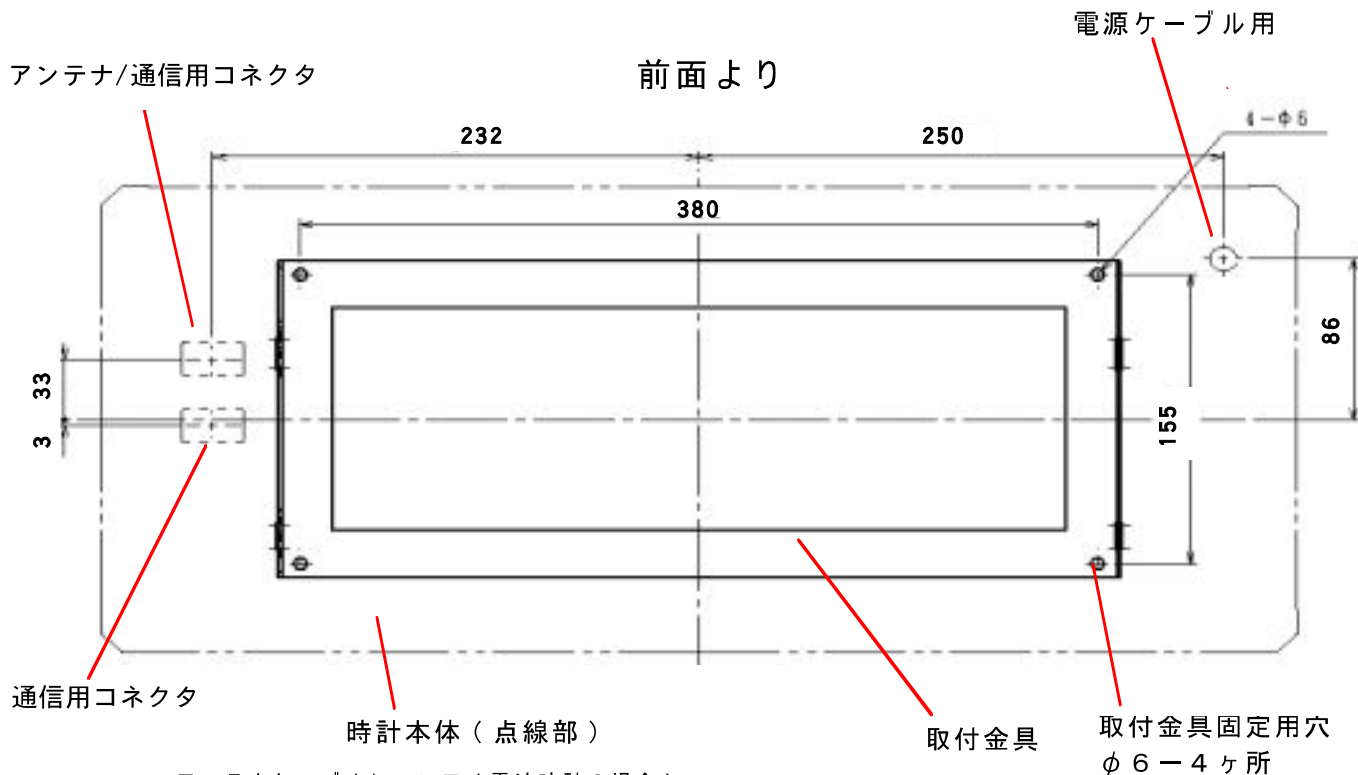

標準添付の平型LANケーブル（2m）に市販の延長アダプタ（例：LD-RJ45TJJA／エレコム製等 未添付）を使用して市販のLANケーブルで必要の長さに延長して下さい。

* 背面コネクタ位置に埋め込みBOX等を設置する場合は不要です。

2 本体取付背面

時計本体に取付金具を仮付けした状態の写真

水晶時計の場合アンテナ用コネクタは使用しません。(アンテナも有りません)
アンテナケーブルは入手性を考慮しLANケーブルを使用しますがLANとの互換は全く有りませので
間違ってネットワーク上に接続した場合破損します。



アンテナケーブルについて (電波時計の場合)

アンテナケーブルは入手性を考慮しLANケーブルを使用しておりますが

LANとの互換は全く有りませので絶対にネットワーク上に接続しないで下さい (破損します)。

市販のカバー付LANケーブルは12mmの隙間では壁にぶつかり使用出来ませので

標準添付の平型LANケーブル (2m) に市販の延長アダプタ (例: LD-RJ45TJJA / エレコム製等 未添付)

を使用して市販のLANケーブルで必要の長さに延長して下さい。

* 背面コネクタ位置に埋め込みBOX等を設置する場合は不要です。